



**BOSNA I HERCEGOVINA**

Ministarstvo vanjske trgovine i ekonomskih odnosa  
Sektor za poljoprivredu, šumarstvo, prehranu i ruralni razvoj

**БОСНА И ХЕРЦЕГОВИНА**

Министарство спољне трговине и економских односа  
Сектор за пољопривреду, шумарство, прехрану и рурални развој

# **Ključne aktivnosti u sektoru poljoprivrede i ruralnog razvoja u Bosni i Hercegovini**

Nevenka Dalač, stručni savjetnik

16. novembra 2011.godine



# Strukturni pokazatelji za sektor poljoprivrede, lova, šumarstva i ribarstva

## Strukturni pokazatelji za sektor poljoprivrede, lova, šumarstva i ribarstva

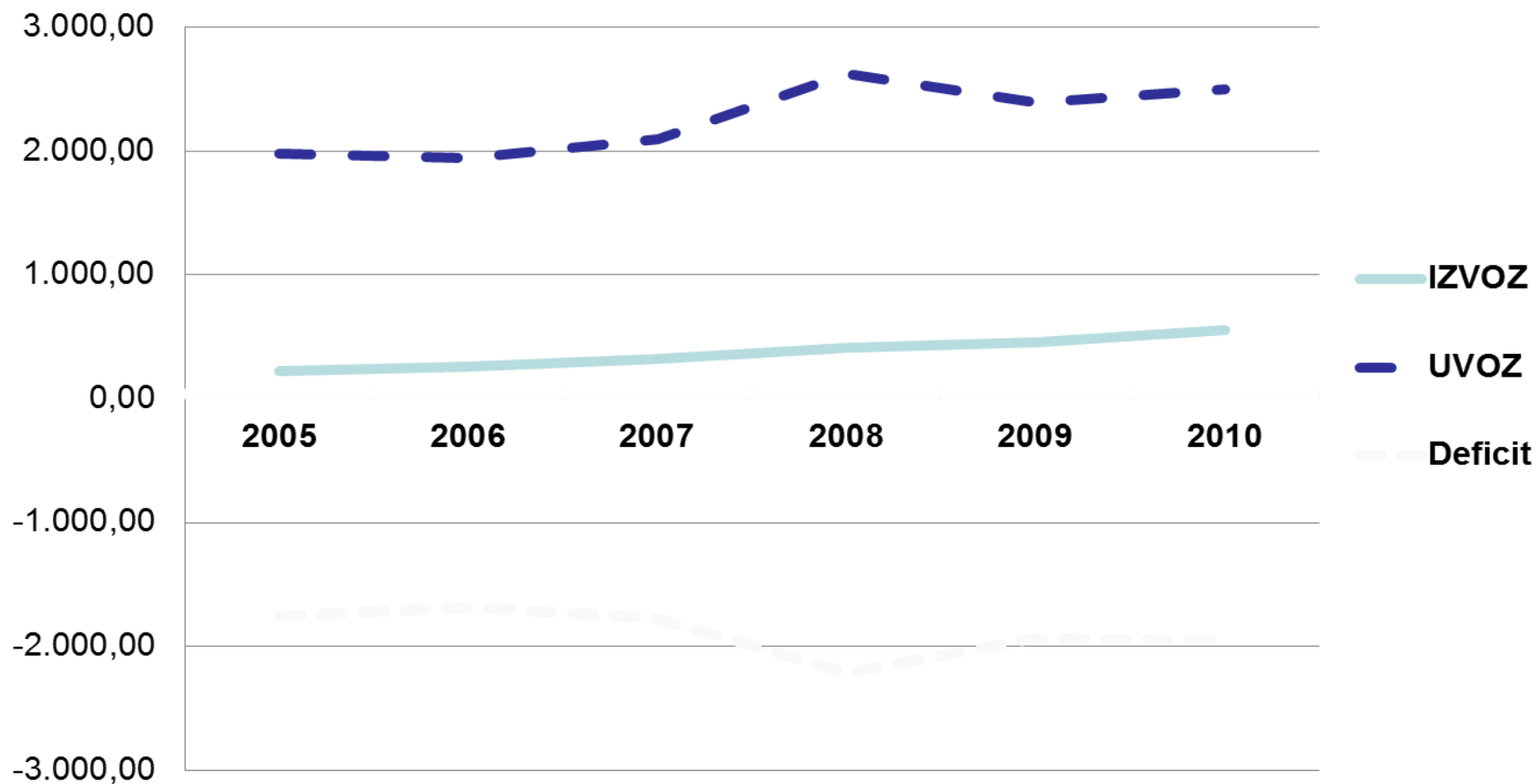
Vrijednost poljoprivrede, lova, šumarstva i ribarstva (000 KM)		2005	2006	2007	2008	2009
		1.457	1.617	1.742	1.850	1.769
Udio u BDP (%)		8,5	8,39	8	7,48	7,37
Vrijednost proizvodnje prehrambenih proizvoda i pića (000 KM)		434.7	460.7	530.3	578.4	628.5
Udio u BDP (%)		2,53	2,39	2,44	2,34	2,62
Ukupno	Vrijednost (000 KM)	1.892	2.078	2.273	2.429	2.339
	Udio u BDP-u (%)	11,03	10,78	10,44	9,82	9,99

Tabela 1. Vrijednost poljoprivrednog sektora i udio u BDP (2005-2009)

Izvor: Agencija za statistiku BiH



## BiH razmjena poljoprivrednim proizvodima 2005-2010. godina (u milionima KM)





## BiH razmjena poljoprivrednim proizvodima u milionima KM (2008-2010.)

Period	UVOZ	Rast/Pad u %	IZVOZ	Rast/Pad u %	DEFICIT	Rast/Pad u %	Pokrivenost u %
2008	2.650,73	-	442,45	-	-2.208,27	-	16,69%
2009	2.397,23	-9,56%	471,11	6,48%	-1.926,12	-12,78%	19,65%
2010	<b>2.560,93</b>	<b>6,83%</b>	<b>613,8</b>	<b>30,29%</b>	<b>-1.947,13</b>	<b>1,09%</b>	<b>23,97%</b>

Izvor: Agencija za statistiku BiH

\*Poljoprivredni proizvodi su razvrstani u skladu sa WTO klasifikacijom



## Robna razmjena poljoprivrednim proizvodima po regionima za 2010. godinu

Region	IZVOZ	% u ukupnom izvozu	UVOZ	% u ukupno m uvozu	Pokrivenost (%)	OBIM	% u obimu	Deficit
EU	206,63	<u>33,66%</u>	823,83	<u>32,17%</u>	25,08%	1.030,46	32,46%	-617,20
CEFTA	351,16	<b>57,21%</b>	1.309,28	<b>51,12%</b>	26,82%	1.660,43	52,30%	-958,12
EFTA	4,77	0,78%	3,72	0,15%	128,21%	8,48	0,27%	1,05
UoST*	31,21	5,08%	53,21	2,08%	58,64%	84,42	2,66%	-22,00
Ostatak svijeta	20,04	3,26%	370,89	14,48%	5,40%	390,93	12,31%	-350,85
<b>UKUPNO</b>	<b>613,8</b>	<b>100,00%</b>	<b>2.560,93</b>	<b>100,00 %</b>	<b>23,97%</b>	<b>3.174,73</b>	<b>100,00 %</b>	<b>- 1.947,13</b>

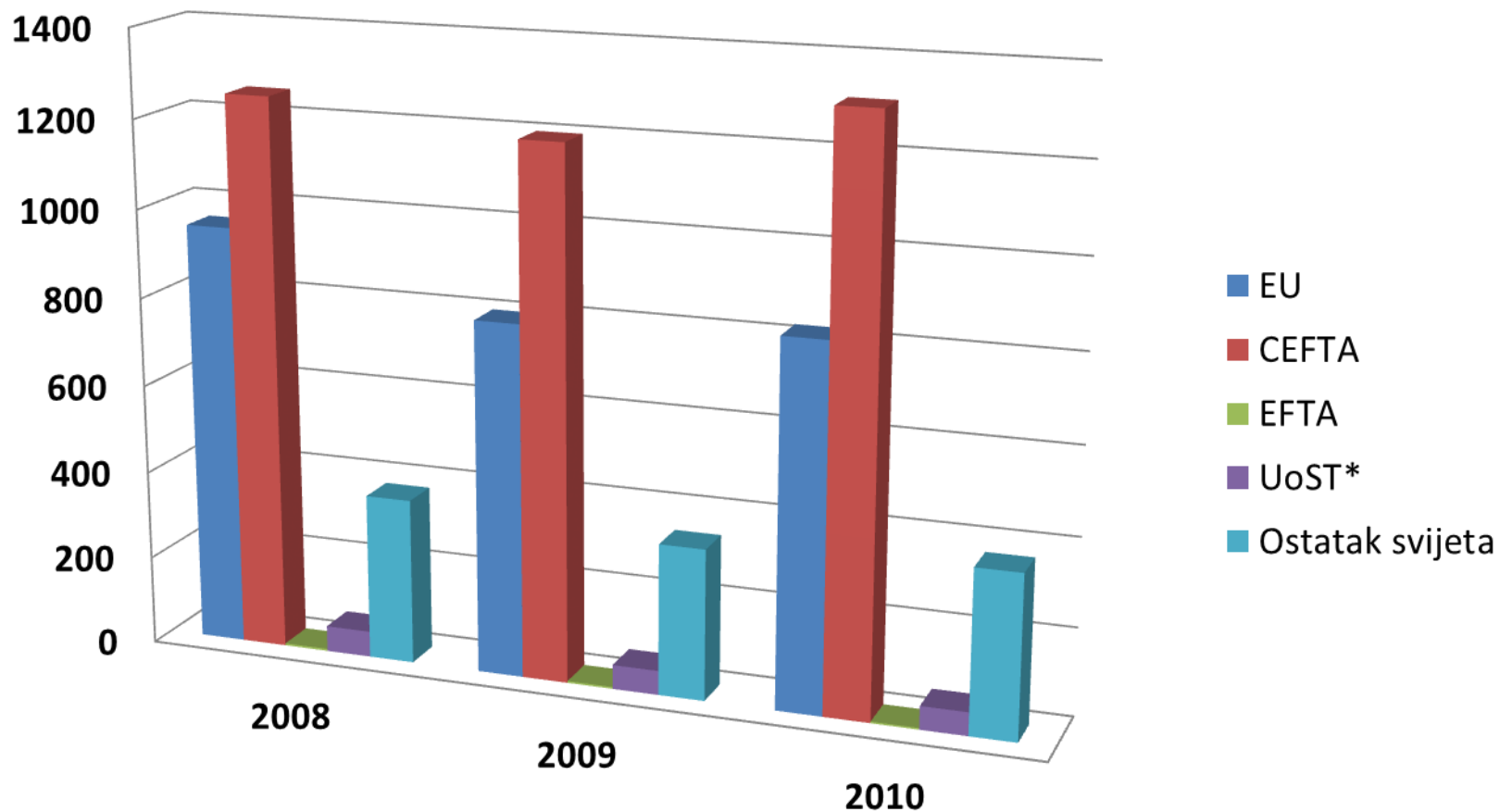
*Izvor: Agencija za statistiku BiH*

*\* Zemlje Ugovora o slobodnoj trgovini (Turska)*

*\*\* Poljoprivredni proizvodi su razvrstani u skladu sa WTO klasifikacijom*

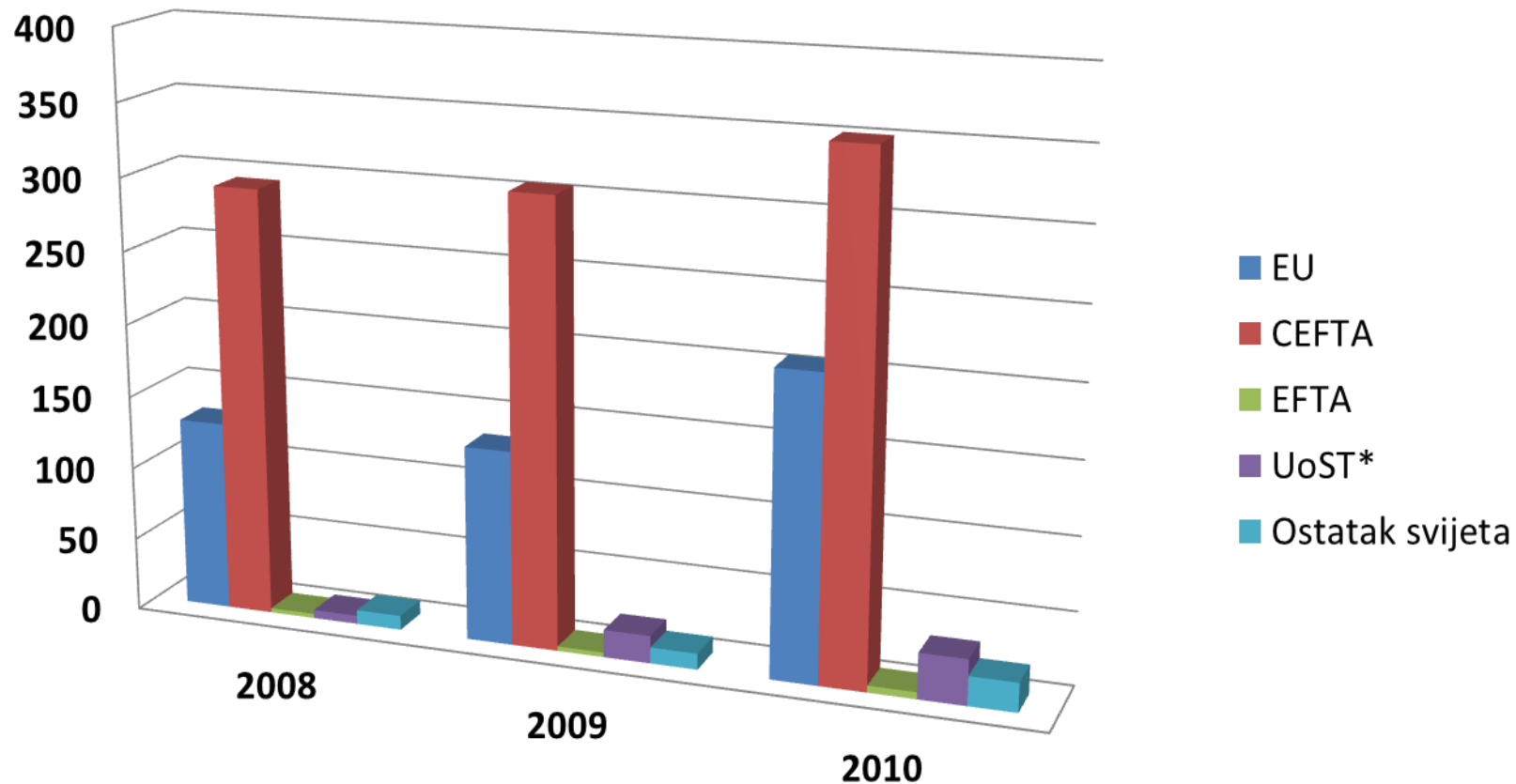


## Uvoz poljoprivrednih proizvoda po regionima u milionima KM (2008-2010. god.)





## Izvoz poljoprivrednih proizvoda po regionima u milionima KM (2008-2010. god.)





## Struktura robne razmjene BiH poljoprivredni-prehrambenim proizvodima

### Top 10 uvoznih i izvoznih poljoprivredno-prehrambenih grupa proizvoda u 2010. godini

Glava	Uvoz (mil. KM)	Učešće (%)	Rast/pa d uvoza
22	301,86	12,06%	-3,98%
10	203,91	8,15%	36,41%
21	198,11	7,92%	1,72%
17	188,51	7,53%	31,13%
19	156,92	6,27%	2,74%
23	156,87	6,27%	5,73%
4	151,28	6,05%	11,91%
24	142,47	5,69%	-3,71%
18	126,40	5,05%	2,66%
2	109,57	4,38%	-10,17%
<b>Top 10</b>	<b>1.735,90</b>	<b>69,37%</b>	<b>/</b>

Glava CT	Izvoz (mil. KM)	Učešće (%)	Rast/pa d izvoza
4	82,17	14,86%	26,64%
15	55,11	9,96%	24,30%
17	54,52	9,86%	64,77%
8	43,03	7,78%	8,53%
16	42,42	7,67%	0,39%
19	37,81	6,84%	-3,95%
22	34,11	6,17%	8,11%
7	30,44	5,50%	50,28%
10	28,22	5,10%	197,47 %
24	20,56	3,72%	-7,15%
<b>Top 10</b>	<b>428,39</b>	<b>77,46%</b>	<b>/</b>



**25 mjera za jačanje poljoprivrede** kao ključnog ekonomskog sektora u BiH, posebno za kreiranje boljih uslova za poljoprivrednu proizvodnju i poljoprivrednu prerađivačku industriju te za unapređenje poslovnih aktivnosti

**Mapa puta** s ciljem stvaranja uslova za izvoz proizvoda životnjskog i biljnog porijekla, koja je urađena na zahtjev Parlamentarne skupštine BiH.

Dokumenti nastali u okviru projekta 3PBHRD



## Ključni dokumenti- prioritetna područja

- I Uspostaviti funkcionalan institucionalni kapacitet, koordinaciju i implementacijske mehanizme na svim nivoima*
- II Podići kvalitet i sigurnost domaćih proizvoda uz konkurentnu prednost u proizvodnji, preradi i trgovini*
- III Podržati primarnu proizvodnju uz mjere direktne podrške poljoprivrednim gazdinstvima u cilju njihove postepene izjednačenosti između entiteta i sa mehanizmima EU*
- IV Povećati konkurentnost poljoprivredno-prehrambenog sektora u BiH kroz indirektnu podršku za proizvodnju, preradu i trgovinu*
- V Zaštititi ruralni okoliš BiH kroz podršku agro-okolišnim programima*
- VI Razgranati ruralne aktivnosti i poboljšati kvalitet života u ruralnim područjima*



## Evropska unija

**Bilateralni donatori: Švedska/SIDA, USA/USAID,  
Italija/IC, UK/DFID, Japan/JICA, Norveška, Holandija,  
Španija/AECID, Švajcarska/SDC/SECO, Republika  
Češka/CzDA**

**Multilateralni donatori: EBRD, UNDP, FAO i Svjetska  
banka**



## Instrument predpristupne pomoći - IPA

<b>Komponente programa IPA</b>	<b><i>Korisnici</i></b>
I Pomoć u tranziciji i izgradnja institucija	Zemlje potencijalni kandidati i zemlje kandidati
II Regionalna i međudržavna saradnja	
III Regionalni razvoj;	Samo zemlje kandidati
IV Razvoj ljudskih resursa;	
V Razvoj ruralnih područja	



# Instrument predpristupne pomoći - IPA

## IPA 2007

**Jačanje kapaciteta za programiranje ruralnog razvoja BiH (3PBHRD) - 1 mil EUR**

## IPA 2008

**Izgradnja kapaciteta u agrarnoj politici i priprema BiH za pristup IPA programu Ruralnog razvoja (IPA RD)“ - 2,5 mil. EUR**

## IPA 2009

**Razvoj poljoprivrednog tržišnog informacionog sistema (AMIS) i sistema za identifikaciju zemljišnih parcela (LPIS) – 3,4 mil. EUR**

## IPA 2010

**Pilot podrška mjerama IPARD tipa u BiH – 3 mil. EUR**



[www.mvteo.gov.ba](http://www.mvteo.gov.ba)